

**eko  
okna**



**NATURO**

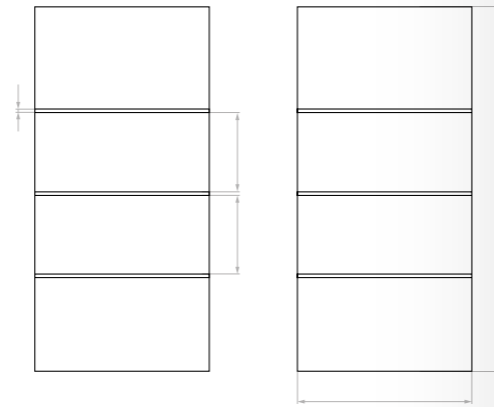
FENSTER UND TÜREN AUS HOLZ

*Naturo*

# WoodLine

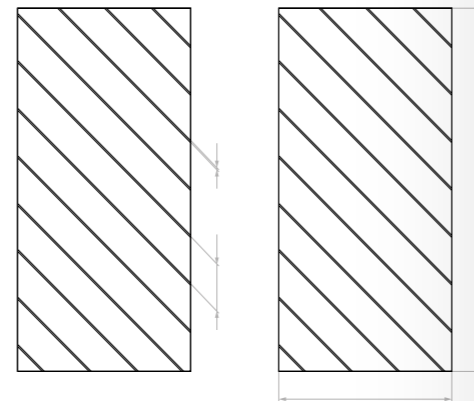
Die WoodLine Türkollektion wurde für Anhänger moderner und praktischer Lösungen entwickelt, die in Anlehnung an traditionelle Materialien entstehen. Zur Wahl stehen etwas einfachere, gefräste Türmuster oder Modelle mit Verglasung. Dank hochwertiger Lacke sind die Türen pflegeleicht und beständig gegen äußere Einflüsse.





← Woodline 1

- Türsystem 68 mm, 76 mm, 88 mm
- Paneele aus Platten
- Paneeldicke 24, 36 und 46 mm (zum Fräsen)
- Keine Möglichkeit, Inox-Auflagen zu verwenden

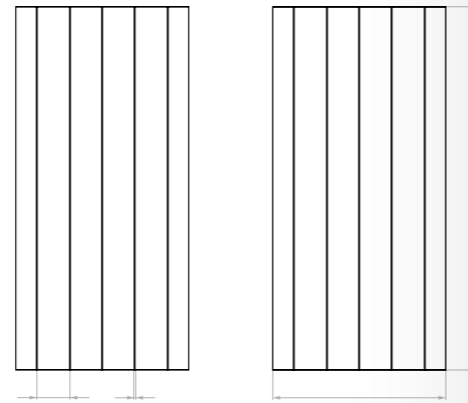


← Woodline 2

- Türsystem 68 mm, 76 mm, 88 mm
- Paneele aus Platten
- Paneeldicke 24, 36 und 46 mm (zum Fräsen)
- Keine Möglichkeit, Inox-Auflagen zu verwenden


Farbgebung nach TEKNOS-Farbpalette und RAL-Farbkarte. Möglichkeit der Verwendung von matten Oberflächen, WALA-Griffen, numerischen Tastaturen, Briefkästen und Türspionen.





← WoodLine 3

- Türsystem 68 mm, 76 mm, 88 mm
- Paneele aus Platten
- Paneeldicke 24, 36 und 46 mm (zum Fräsen)
- Keine Möglichkeit, Inox-Auflagen zu verwenden

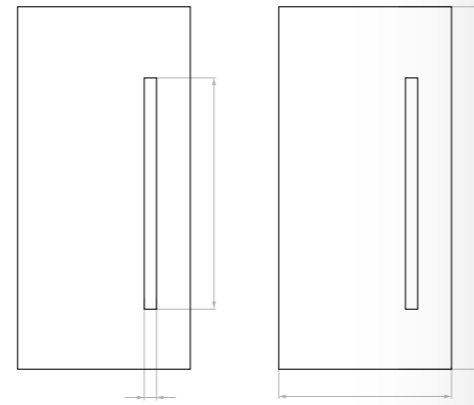


← WoodLine 4

- Türsystem 68 mm, 76 mm, 88 mm
- Paneele aus Platten
- Paneeldicke 24, 36 und 46 mm (zum Fräsen)
- Keine Möglichkeit, Inox-Auflagen zu verwenden

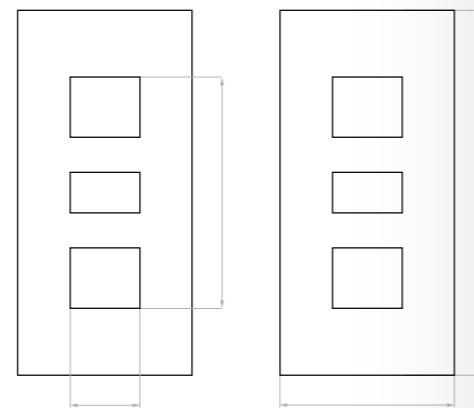
Farbgebung nach TEKNOS-Farbpalette und RAL-Farbkarte. Möglichkeit der Verwendung von matten Oberflächen, WALA-Griffen, numerischen Tastaturen, Briefkästen und Türspionen.





← Woodline 5

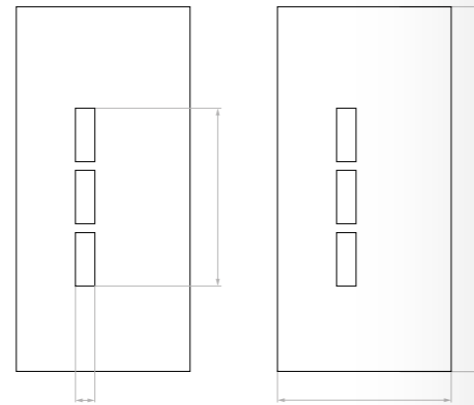
- Türsystem 68 mm, 76 mm, 88 mm
- Paneele aus Platten
- Paneeldicke 24, 36 und 46 mm (zum Fräsen)
- Keine Möglichkeit, Inox-Auflagen zu verwenden



← Woodline 6

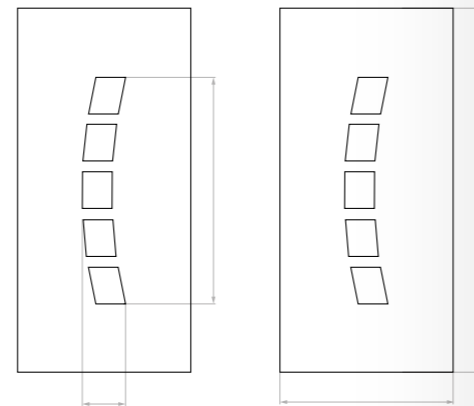
- Türsystem 68 mm, 76 mm, 88 mm
- Paneele aus Platten
- Paneeldicke 24, 36 und 46 mm (zum Fräsen)
- Keine Möglichkeit, Inox-Auflagen zu verwenden





← Woodline 7

- Türsystem 68 mm, 76 mm, 88 mm
- Paneele aus Platten
- Paneeldicke 24, 36 und 46 mm (zum Fräsen)
- Keine Möglichkeit, Inox-Auflagen zu verwenden

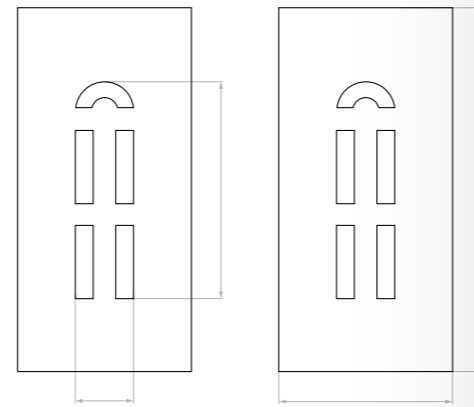


← Woodline 8

- Türsystem 68 mm, 76 mm, 88 mm
- Paneele aus Platten
- Paneeldicke 24, 36 und 46 mm (zum Fräsen)
- Keine Möglichkeit, Inox-Auflagen zu verwenden

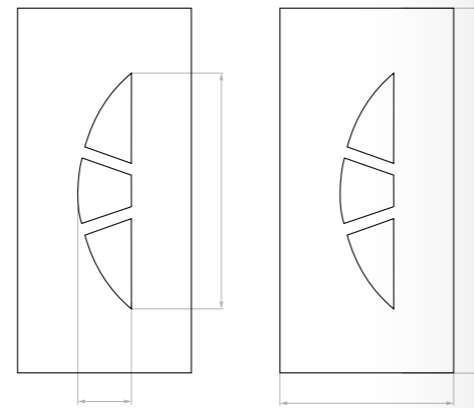
Farbgebung nach TEKNOS-Farbpalette und RAL-Farbkarte. Möglichkeit der Verwendung von matten Oberflächen, WALA-Griffen, numerischen Tastaturen, Briefkästen und Türspionen.





### ← WoodLine 9

- Türsystem 68 mm, 76 mm, 88 mm
- Paneele aus Platten
- Paneeldicke 24, 36 und 46 mm (zum Fräsen)
- Keine Möglichkeit, Inox-Auflagen zu verwenden



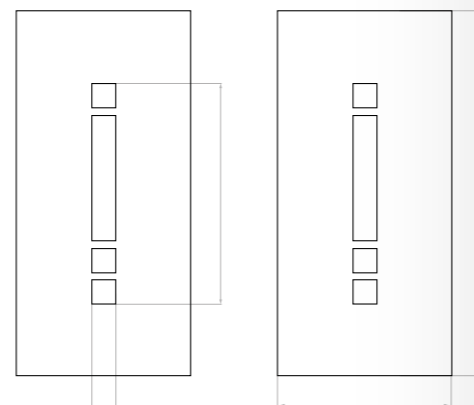
### ← WoodLine 10

- Türsystem 68 mm, 76 mm, 88 mm
- Paneele aus Platten
- Paneeldicke 24, 36 und 46 mm (zum Fräsen)
- Keine Möglichkeit, Inox-Auflagen zu verwenden

WoodLine

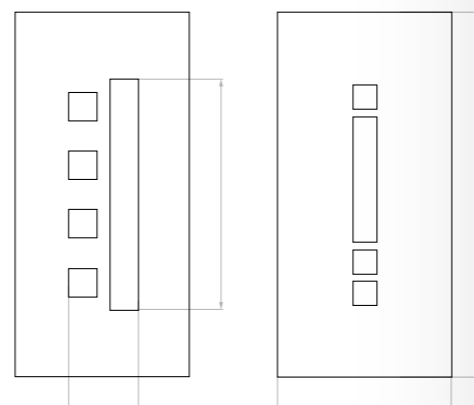


Farbgebung nach TEKNOS-Farbpalette und RAL-Farbkarte. Möglichkeit der Verwendung von matten Oberflächen, WALA-Griffen, numerischen Tastaturen, Briefkästen und Türspionen.



← Woodline 11

- Türsystem 68 mm, 76 mm, 88 mm
- Paneele aus Platten
- Paneeldicke 24, 36 und 46 mm (zum Fräsen)
- Keine Möglichkeit, Inox-Auflagen zu verwenden



← Woodline 12


- Türsystem 68 mm, 76 mm, 88 mm
- Paneele aus Platten
- Paneeldicke 24, 36 und 46 mm (zum Fräsen)
- Keine Möglichkeit, Inox-Auflagen zu verwenden

Farbgebung nach TEKNOS-Farbpalette und RAL-Farbkarte. Möglichkeit der Verwendung von matten Oberflächen, WALA-Griffen, numerischen Tastaturen, Briefkästen und Türspionen.





## Farben



- |               |               |            |           |
|---------------|---------------|------------|-----------|
| 1 Pinie       | 2 Kiefer Alt  | 3 Zypresse | 4 Iroko   |
| 5 Eiche       | 6 Calvados    | 7 Nussbaum | 8 Kempas  |
| 9 Kastanie    | 10 Sipo       | 11 Framire | 12 Sapeli |
| 13 Afrormosia | 14 Kirschbaum | 15 Wenge   | 16 Acajou |

## Schichten



- |                   |
|-------------------|
| 1 Imprägnierung   |
| 2 Grundierung     |
| 3 Zwischenschicht |
| 4 Oberfläche      |

## Zusätzliche Tür-Ausstattung

- |                         |   |                     |
|-------------------------|---|---------------------|
| 1 Einbruchschutzdrücker | 3 Vielfältige Auswahl an Verriegelungen | 5 Türspione         |
| 2 Einlage Typ C         | 4 Traufprofil-Zierleisten               | 6 Katzenklappe      |
|                         |   | 7 Briefkastenanlage |

## Große Auswahl an Verbundmöglichkeiten

Standardverglasung in Türpaneelen fertigen wir aus Milchglas.

Bei Paneeldicke 24 mm: 33.1MAT

Bei Paneeldicke 36 mm: 4MAT/12/4MAT

Bei Paneeldicke 48 mm: 4MAT/10/4/10/4MAT

## Türgriffe



**Türgriff P1**  
Maße: 30x560 mm  
Abstand: 380 mm



**Türgriff P5**  
Maße: 30x560 mm  
Abstand: 380 mm



**Türgriff P8**  
Maße: 30x560 mm  
Abstand: 380 mm



**Türgriff P10**  
Maße: 30x560 mm  
Abstand: 380 mm



**Türgriff P10B**  
Maße: 30x560 mm  
Abstand: 510 mm



**Türgriff P60**  
Maße: 30x580 mm  
Abstand: 380 mm



**Türgriff P45B**  
Maße: 30x580 mm  
Abstand: 380 mm



**Türgriff P45**  
Maße: 30x300 mm  
Abstand: 200 mm