


SONDERFÜLLUNG




FLÜGELÜBERDECKENDE FÜLLUNGEN



VERBUNDELEMENTE




XPS-PLATEN



VERSTÄRKUNGEN




AKUSTISCH




GLAS



DEKORATIVE ORNAMENTE




APPLIKATION UND INLAYS (3D)



STOSSGRIFFE



ERWEITERUNG



SPEZIELLE FARBEN

WEITERES ANGEBOT

SONDERFÜLLUNGEN



SONDERFÜLLUNGEN



SONDERFÜLLUNGEN

EIGENSCHAFTEN

- BL-02(4)ST, BL-05(1)ST, BL-07(3)ST: standardmaßen 430 x 2000 x 24/28/36/44/48 mm;
- BL-X1: standardmaßen 1020 x 880 x 24/28/36/44/48 mm;
- NL/EK-41ST, NL/EK-19ST, NL/EK-16ST, EK-16(A)ST, EK-03(A)ST:
standardmaßen 500 x 2000 x 24/28/36/44/48 mm;
- CL-X1, CL-X2: standardmaß 1000 x 900 x 24/36/44/48/48 mm.

DIESES ANGEBOT IST FÜR WINTERGÄRTEN, TÜREN MIT QUERRIEGEL UND TRENNWÄNDEN VORGESEHEN.



BL-02(4)ST



BL-05(1)ST



BL-07(3)ST



BL-X1





NL/EK-41ST



NL/EK-16ST



EK-47(A)ST



EK-03(A)ST



CL-X1



CL-X2








SONDERFÜLLUNGEN

FLÜGELÜBERDECKENDE TÜRFÜLLUNGEN

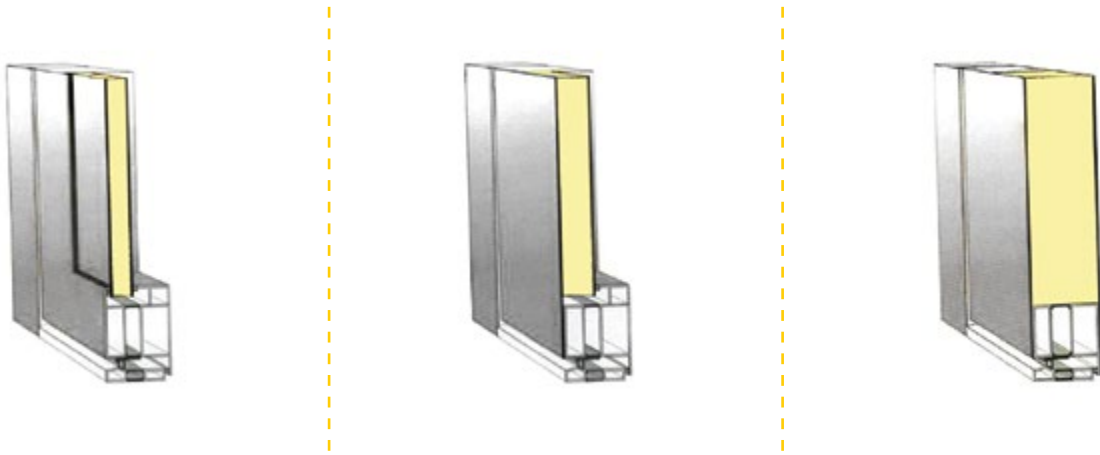
Neben den Einsatzfüllungen hat die Firma Veyna auch flügelüberdeckende Türfüllungen im Angebot. Dieses betrifft folgende Serien: Economic-Line (Alu), New-Line (Alu), New-Line EK, Extra-Line, Fashion-Line und Modelle ohne Glas der Serie Classic-Line und Top-Line. Es ist auch möglich Sandwich als Aufsatzfüllung zu machen (Stärke: 24, 36 und 44 mm). Die flügelüberdeckende Türen sind sehr ästhetisch (Flügelrahmen ist von der Füllung "verdeckt"). Die thermischen Eigenschaften sind hier auch besser. Wir können ruhig sagen, dass wir die billigsten "Aufsatzfüllungen" auf dem polnischen Markt haben. Die Stärken der Füllungen werden zu den populärsten Systemen wie ALUPROF, ALIPLAST, PONZIO, ALURON, YAWAL, BLYWEERT-SO EASY, REYNAERS, SCHÜCO, HEROAL oder CORTIZO angepasst.



**ALUPROF, ALIPLAST, PONZIO, ALURON, YAWAL, BLYWEERT-SO EASY,
REYNAERS, SCHÜCO, HEROAL, CORTIZO.**



EIN-UND BEIDSEITIG FLÜGELÜBERDECKENDE TÜRFÜLLUNGEN IM VERGLEICH ZU EINSATZFÜLLUNGEN:



EINSATZ

**EINSEITIG
FLÜGELÜBERDECKEND**

**BEIDSEITIG
FLÜGELÜBERDECKEND**



Eine detaillierte und klare Gebrauchsanleitung, die mit Montageset angeliefert wird, garantiert eine problemlose Montage. Bei der ersten Füllung können wir Ihnen behilflich sein, indem wir Sie schulen, wie die Füllung eingebaut werden soll.




**VERBUNDELEMENTE
XPS-PLATTEN**

VERBUNDELEMENTE

VERBUNDPLATTE "SANDWICH"- PARAMETER

- Kern aus einem extrudierten XPS Polystyrol-Hartschaum;
- Deckschicht: Aluminium (ganze RAL-Palette und Dekor), PVC in weiß, HPL mit Folie von RENOLIT, COVA, HORNSCHUCH;
- Standardmaß: 1000 x 2000 oder 900 x 2150 x 24/28/36/44 mm;
- andere Stärken und Größen möglich;
- zusätzlicher, schalldämmender 38dB Schaumstoff möglich;
- Verstärkung aus Aluminiumplatte möglich;
- Der Einsatz in Türen, Trennwänden etc.



Durch den Einsatz von besten Komponenten (jegliche Zertifikate, Bescheinigungen vorhanden) können wir fünfjährige Gewährleistung geben. Füllungen mit standarden Eigenschaften können wir in 24 st. produzieren. Wir verfügen auch über die Platten in "Salamander Weiß".



XPS-PLATTEN

XPS-PLATTEN MIT BEIDSEITIGER, SELBSTKLEBENDER FOLIE, PARAMETER

- Polystyrol-Hartschaum, extrudiert (XPS);
- XPS beidseitig foliert mit der verstärkten Folie;
- Die klebenden Oberflächen mit Silikonpapier geschützt;
- Standardmaß: 1000 x 3000 mm mit Stärken 20, 21, 24, 32, 34, 40 und 66 mm;
- andere Stärken, Größen auf Anfrage möglich;
- zusätzlicher, schalldämmender 38dB Schaumstoff möglich;
- Verstärkung aus 2mm Aluminiumplatte möglich;
- Der Einsatz in Türen, Trennwänden etc.





VORTEILE EINER XPS-PLATTE

- hervorragende Feuchtigkeitsbeständigkeit;
- hervorragender Schutz gegen Durchrostung;
- hervorragende Druckfestigkeit;
- Fähigkeit zur Einhaltung der Isolierung;
- hervorragende Witterungsbeständigkeit (vor allem Feuchtigkeitsbeständigkeit) dank geschlossener Strukturzellen und keinen Freiräumen im extrudierten Polystyrol (XPS).

VERSTÄRKUNGEN

Es besteht die Möglichkeit unsere Füllungen zusätzlich mit einer Aluminiumplatte zu verstärken. Diese verbessern die Stabilität (vor allem bei Kunststoff zu empfehlen), Schallschutz und Einbruchschutz. Standardmäßig bieten wir 2 mm Stärke. Andere Stärken auf Anfrage möglich.



AKUSTISCH


Das Angebot ist für Kunden, die die Füllungen für Türen oder Trennwände mit erhöhter Schallschutzklasse benötigen.

- 38 dB: Diese Lösung wird in Sandwichfüllungen und in anderen Modellen ohne Verglasung verwendet. Die minimale Gesamtdicke der Füllung beträgt 40 mm;

- 43 dB: Diese Lösung wird in Sandwichfüllungen und in anderen Modellen ohne Verglasung verwendet.

Maximale Maßen der Füllung 1000 x 2000 mm, Dicke: HPL und PVC 32/36/44 mm, Alu 31/35/43 mm.

Firma Veyna hat schon viele solche Sonderaufträge für Büros, Kinos oder Krankenhäuser realisiert.





GLAS UND BLEIVERGLASUNG

GLAS UND BLEIVERGLASUNG


ORNAMENTGLAS

In unserem Angebot finden Sie Ornamentgläser von Pilkington, die auf dem europäischen Markt sehr populär sind. Die anderen Ornamentgläser und Glas sind auch möglich, aber man soll hier mit etwas längeren Lieferzeiten rechnen. Man kann zusätzlich Sprossen im SZR einsetzen, oder VSG und Thermofloat verwenden.


silvit



kathedral



cura



madera




master carre



master ligne




master ray



chinchilla



satinato



SANDSTRAHLGLAS

Sandstrahlung ist ein Vorgang, bei dem die Glasoberfläche während eines speziellen Bearbeitungsprozesses entfernt wird. Man kann dank dieser Technologie beliebige Motive erreichen. Außer den unten dargestellten Muster, können verschiedene individuelle Motive hergestellt werden.



DIE OBEN GENANNTEN MUSTER VON GLÄSERN MIT SANDSTRAHLUNG SIND FOLGENDEN MODELLEN ENGAGIERT:

EK-02(A)/ EK-44(A) / EK-45(A): SAND 01, SAND 02, SAND 03, SAND 08

EK-04(A) sowie EK-04/6(A): SAND 04, SAND 05, SAND 06

EK-05(A) sowie EK-15(A): SAND 07

EK-50(A) sowie EK-51(A): SAND 09

BEISPIELFOTOS







BLEIVERGLASUNG, SERIE BEWELA, DECORGLAS, FUSING, TIFFANY

Bleiverglasung bildet eine effektvolle Türdekoration. Ihr Glanz und Farbton machen einmalige Atmosphäre möglich. Sie bilden "Lichtmagie". Haustüren, die mit Bleiverglasung geschmückt werden, geben dem Haus ein visuell komplett neues, einzigartiges Gesicht.

Bleiverglasung als Dekorativelement erfüllt gleichzeitig mehrere Gebrauchsfunktionen: schützt vor starken Sonneneinstrahlung, fremden Einblicken und ermöglicht Diskretion. Eingesetzt in einer Tür kann es auch ein Gemälde, eine einfache Geometrie oder eine komplizierte Arabeske sein. Kann auch ein Firmenlogo tragen.

... über siebzig verschiedene Bleiverglasungen finden Sie auf www.veyna.pl





HANDMADE

MANUELLE ARBEIT

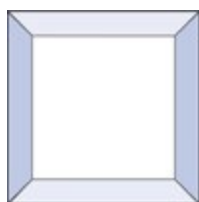
DEKORATIVE ORNAMENTE

DEKORATIVE ORNAMENTE

Wir möchten Ihnen dekorative Ornamente anbieten. Diese können bei jeder Haustürfüllungen-Serie verwendet werden. Dank dieser Verglasung wird Ihre Haustür elegant und individuell. Dekorative Ornamente kann auf jede Scheibe, außer Delta klar, Delta Braun, Delta Matt, Cathedral, Flutes und Altdeutsch klar kommen. Alle anderen Ornamentgläser sind möglich.

KLEINE SETS

DB 020
102 x 102 mm



DB 026
25 x 203 mm



DB 066
25 x 127 mm



DB 255
19 x 76 mm



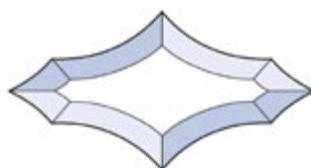
DB 264
25 x 305 mm



DB 257
19 x 152 mm



DB 106
145 x 75 mm



DB 109
161 x 161 mm



DB 267
192 x 130 mm



DB 269
136 x 190 mm



DB 229
80 x 80 mm



DB 034
144 x 144 mm



MITTLERE SETS

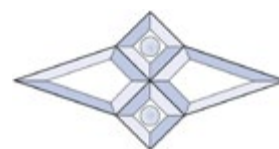
DB 069
262 x 190 mm



DB 145
144 x 265 mm



DB 149
285 x 144 mm



DB 161
126 x 126 mm



DB 163
346 x 197 mm



DB 242
120 x 120 mm




DB 249
265 x 155 mm



DB 347
212 x 217 mm



DB 110
72 x 100 mm





DB 111
42 x 100 mm



DB 112
70 x 100 mm



DB 113
72 x 103 mm



DB 114
80 x 100 mm



DB 115
73 x 100 mm



DB 116
77 x 100 mm



DB 117
77 x 100 mm



DB 118
73 x 100 mm



DB 119
77 x 100 mm




GROSSE SETS

DB 246
125 x 830 mm



DB 243
334 x 806 mm



DB 298
283 x 519 mm



DB 299
283 x 519 mm



DB 184
277 x 153 mm



DB 240
109 x 385 mm



DB 316
112 x 610 mm



DB 314
74 x 640 mm








APPLIKATION 3D INOX
INLAYS 3D INOX



3D EDELSTAHL APPLIKATIONEN


3D-konvexe Elemente sind feste Elemente, die mit der INOX-Anwendung verschweißt sind. Unsere Dekorationen zeichnen sich durch vorbildliche Verarbeitung und eine moderne Formgebung aus, die der Tür ein außergewöhnliches Aussehen verleiht. Dank Eigenschaften aus rostfreiem Stahl wie Haltbarkeit und Adel garantieren wir die volle Kundenzufriedenheit mit den gekauften Füllungen. Wir können sie in den Modellen EK-04 (A), EK-04/6 (A), EK-17 (A), EK-18 (A), EK-02 (A), EK-44 (A) und EK-45 (A), EK-51 (A) verwenden. Auf Kundenwunsch können wir individuelle Projekte innerhalb der vorgeschlagenen Formen erstellen (Platz zum Schweißen von 3D-Anwendungen sowie Anzahl der Elemente).






INLAYS 3D IN EDELSTAHL

Die Inlay INOX 3D sind eine interessante Alternative zu ebenen (bündigen) Flächen. Preis. Inlay kann in Aluminium-Sandwiches und in der Economic Line ALU-Serie verwendet sein. Projekte können individuell konsultiert werden.





**ANGEBOT FÜR EDELSTAHL-,
ALUMINIUM- UND KOHLEFASER-
STOSSGRIFFE**



STOßGRIFFE INOX

VP-10



Ø30 mm, einseitig,
Edelstahl matt, gerade
Stützen

VP-11



Ø30 mm, einseitig,
Edelstahl matt,
Stützen schräg 45°

VP-12



Ø40 mm, einseitig,
Edelstahl matt,
Bogenstoßgriff,
gebeugt

VP-13



40 mm x 20 mm,
einseitig, Edelstahl
matt, eckig

VP-14



40 mm x 20 mm,
einseitig, Edelstahl
matt, Stützen
schräg 45°

VP-15



40 mm x 20 mm,
einseitig, Edelstahl,
matt, gerade Stützen

VP-16



Ø30 mm, einseitig,
Edelstahl, matt,
Rohrstoßgriff

VP-17



Ø30 mm, einseitig,
Edelstahl, matt,
Rohrstoßgriff

VP-18D



Ø30 mm, einseitig,
Edelstahl, matt/Holz,
Stützen schräg 45°



VP-19D



Ø30 mm, einseitig,
Edelstahl, matt/Holz,
Stützen gerade

VP-20



Ø30 mm, einseitig,
Edelstahl, matt, gerade
Stützen

VP-21



40 mm x 10 mm,
einseitig, Edelstahl,
matt, gerade Stützen

VP-22



100 mm x 5 mm,
einseitig, Edelstahl,
matt



VP-23



100 mm x 5 mm,
einseitig, Edelstahl,
matt

VP-24




550 mm x 155 mm,
Edelstahl, matt
eingebaute Griffe

VP-25



185 mm x 1400 mm,
Edelstahl, matt
eingebaute Griffe

Hinweis: Alle eingebaute Griffe können in Füllung mit einer Dicke von **36 mm** minimum eingebaut werden mit Ausnahme von VP-29, wo die Mindeststärke **60 mm** beträgt.



VP-26



200 mm x 200 mm,
Edelstahl, matt
eingebaute Griffe

VP-27



200 mm x 250 mm,
Edelstahl, matt
eingebaute Griffe

VP-28



200 mm x 200 mm,
Edelstahl, matt
eingebaute Griffe



VP-29



eingebaute Griffe, Breite
61 mm, Edelstahl matt
oder Aluminium lackiert in
gewählte RAL-Farbe

VP-30



Ø45 mm x 25 mm,
einseitig, Edelstahl
matt, gerade Stützen

VP-31



Ø45 mm x 25 mm,
einseitig, Edelstahl
matt, gerade Stützen

VP-32



Ø40 mm x 10 mm,
einseitig, Stahl, Farbe
schwarz, gerade
Stützen ALU



VP-33



Ø50 mm x 20 mm,
einseitig,
Kohlefaser/Holz

VP-34



Ø34 mm, einseitig,
Kohlefaser

VP-35



Ø40 mm x 10 mm,
einseitig, Stahl, Farbe
schwarz, gerade
Stützen

VP-36



Ø40 mm x 10 mm,
einseitig, Edelstahl,
Farbe schwarz,
gerade Stützen





ERWEITERUNGEN

TRITTSCHUTZ

Die Tür mit einem eleganten unteren Fußtritt sieht exklusiv aus und zusätzlich ist ihr unterer Teil geschützt. Haben Sie eine Tür mit flügelüberdeckende Füllung gewählt?

In diesem Fall empfehlen wir Ihnen dieses besonderes Angebot. Die Elemente sind in Edelstahl oder optional in Aluminium in einer beliebigen RAL-Farbe erhältlich.

Trittschutz K1



Trittschutz K2



Trittschutz K3



Trittschutz K4



TÜRSPION

TRADITIONNELLE TÜRSPION

Türspione für Füllungen mit Stärke von 24–85 mm.

**Türspion - silber,
verchromt**



**Türspion - gold,
verchromt**



ELEKTRONISCHE TÜRSPION

Türspion mit hohe auflösung 4.0 HD geeignet für füllungen mit Dicke 42–72 mm.

**Elektronische
Türspion silber**



**Elektronische
Türspion gold**





GOLDEN ELEKTRONISCHE TÜRSPION AUF CORTEN



TÜRKLOPFER

Türklopfen ist ein klassischer und funktionaler Schmuck, der zu vielen Füllungen passt, nicht nur zu den traditionellen. Bei der Montage wird zusätzliche Verstärkung benötigt.

**LÖWE
MESSING**



**LÖWE
PATINA**



**AMPHORE
SATIN**



**AMPHORE
MESSING**



**AMPHORE
PATINA**



BRIEFEINWURF



In unserem Angebot finden Sie Briefeinwürfe in drei verschiedenen Farben: Silber, Weiß, Gold aus Kunststoff und Aluminium. Man kann den Briefeinwurf separat kaufen und selber einbauen, oder durch Fa. Veyna einbauen lassen. In der Verpackung finden Sie eine Montageanweisung und alle dazu gehörigen Elemente. Die Briefeinwürfe sind für Füllungen mit der Stärke von 36 bis 70 mm vorgesehen.



FINGERABDRUCKLESER

Ekey präsentiert ein Fingerprint-System, das Türen smart macht: die ekey dLine. Ihre Tür bekommt neue Funktionen. Und Sie verknüpfen den Gebäudezutritt mit der Smart-Home-Welt. Mit der ekey dLine bieten Sie Ihren Kunden ein neues Wohngefühl! Komfort und Sicherheit eines Fingerprint-Systems verbunden mit smarten Erlebnissen. Die ekey dLine kann um Geräte, Benutzer und Funktionen erweitert werden.

ekey dLine



ekey dLine Fingerabdruckleser

[Nr art. 201001]

Beschreibung:

4-Segment-Leuchtring zur optischen Signalisierung.

- Helligkeit stufenlos regelbar oder abschaltbar.

Buzzer zur akustischen Signalisierung (kommt bald).

- Lautstärke stufenlos regelbar oder abschaltbar.

Eine Bauform für Türgriff und Türblatt.

Technische Daten:

Versorgungsspannung: 12–24 VDC

Abmessungen B x H x T: 22,5 x 47 x 16 mm

Leistungsaufnahme: ca. 0,7 W

Temperaturbereich: -25 bis +70 °C

Schutzart: IP56 (mit Dekorelement)

Empfohlene Montagehöhe: 155 cm



ekey dLine Dekorelement Türgrif

[Nr art. 201101 Edelstahlgrau,

Nr art. 201102 schwarz (RAL 9005)]

Technische Daten:

Abmessungen B x H x T: 25 x 52 x 0,5 mm

Material: Edelstahl V4A/Alu eloxiert

Das Dekorelement wird aufgeklebt.



ekey dLine Dekorelement Türblatt

[Nr art. 201111 Edelstahlgrau,

Nr art. 201112 schwarz (RAL 9005)]

Technische Daten:

Abmessungen B x H x T: 34,5 x 61,5 x 3 mm

Material: Edelstahl V4A/Alu eloxiert

Das Dekorelement wird aufgeklebt.

Individualisierbare Dekorelemente (Farben/Logos).

Der Leser kann an beliebiger Stelle an der Türfüllung oder am Türflügel montiert werden. Auf Sonderbestellung ist es mit individueller Bewertung möglich, den Leser in unseren ausgewählten Griffen zu montieren: **VP-10, VP-11, VP-14, VP-15, VP-22, VP-23.**



The image shows a close-up of a rusted metal surface, likely Corten steel, with a black rectangular text box overlaid on the left side. The text is in white, bold, uppercase letters. The background is a textured, brownish-orange surface with some darker spots and a slightly grainy appearance.

**FARBE
VEYNA INDIVIDUAL**

*Auf dem Bild: Oberfläche mit dem Aussehen und der Struktur von Cortenstahl (Nahaufnahme).

FARBE VEYNA INDIVIDUAL

DIE BILDER ZEIGEN DIE AUßENANSICHT DER HAUSTÜR



*Beispiel mit einer eingebaute griffe VP-24.



FARBE VEYNA INDIVIDUAL

DIE BILDER ZEIGEN DIE AUßENANSICHT DER HAUSTÜR



Messing



Silber



Golden

FARBEN AUF EINEM GROSSEN TEIL DER FÜLLUNGEN VERFÜGBAR